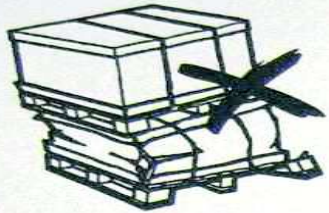


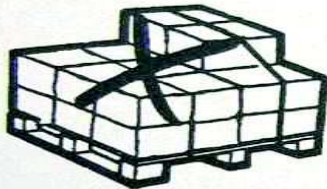
Anlage Nr. 9.1 Beispiele für mangelhafte Verpackung

Beispiele für mangelhafte Verpackung

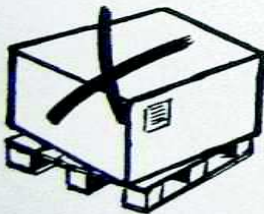


1. Einheiten, die nicht gestapelt werden können, werden nicht akzeptiert. Die Gründe hierfür sind

- mangelhafte Verstärkung
- ungenügende Qualität der Pappschachtel



2. Eine Schachtel-"Pyramide" auf einer Palette ist unzulässig, da sie nicht mit anderen Einheiten stapelbar ist.



3. Die Kiste darf nicht diagonal zum Palettenboden gestellt werden, weil die Einheit dadurch nicht automatisch eingelagert werden kann. Die Ursachen hierfür, z.B. unzureichende Verschnürung, sollten beseitigt werden.



4. Eine kleine Schachtel auf einer großen Palette verursacht ebenfalls Schwierigkeiten und kann nicht mit anderen Einheiten ohne Unfallrisiko gestapelt werden.

Anlage Nr. 9.1 Beispiele für mangelhafte Verpackung



Anlage Nr. 9.1 Beispiele für mangelhafte Verpackung



Anlage Nr. 9.1 Beispiele für mangelhafte Verpackung



Anlage Nr. 9.2 Das korrekte Anbringen des Warenanhängers

Etikettierung von Kleinladungsträgern (KLT)

Auf jeder Ladeinheit, jedem Behälter und jedem einzelnen Packstück ist ein VDA-Warenanhänger anzubringen. Gebrauchte VDA-Warenanhänger sind zu entfernen. Der Warenanhänger wird in die dafür vorgesehenen Taschen an den Längs- oder Stirnseiten des Behälters eingesteckt. Zusätzlich kann mit max. 3 Textilklebeunkten die Befestigung in der Kartentasche verbessert werden.


Für die KLT 6428, 6429, 6280, 4328, 4329 und 4280 ist der Warenanhänger VDA 4902, Version 4 vorgesehen.

Für die KLT 3214, 3215, 3147, 4314, 4315 und 4147 ist der VDA KLT-Label vorgesehen.

Anlage Nr. 9.2 Das korrekte Anbringen des Warenanhängers Beispiel: KLT Behälter

2fach verschnürt

Master Beleg



Deckel 1208

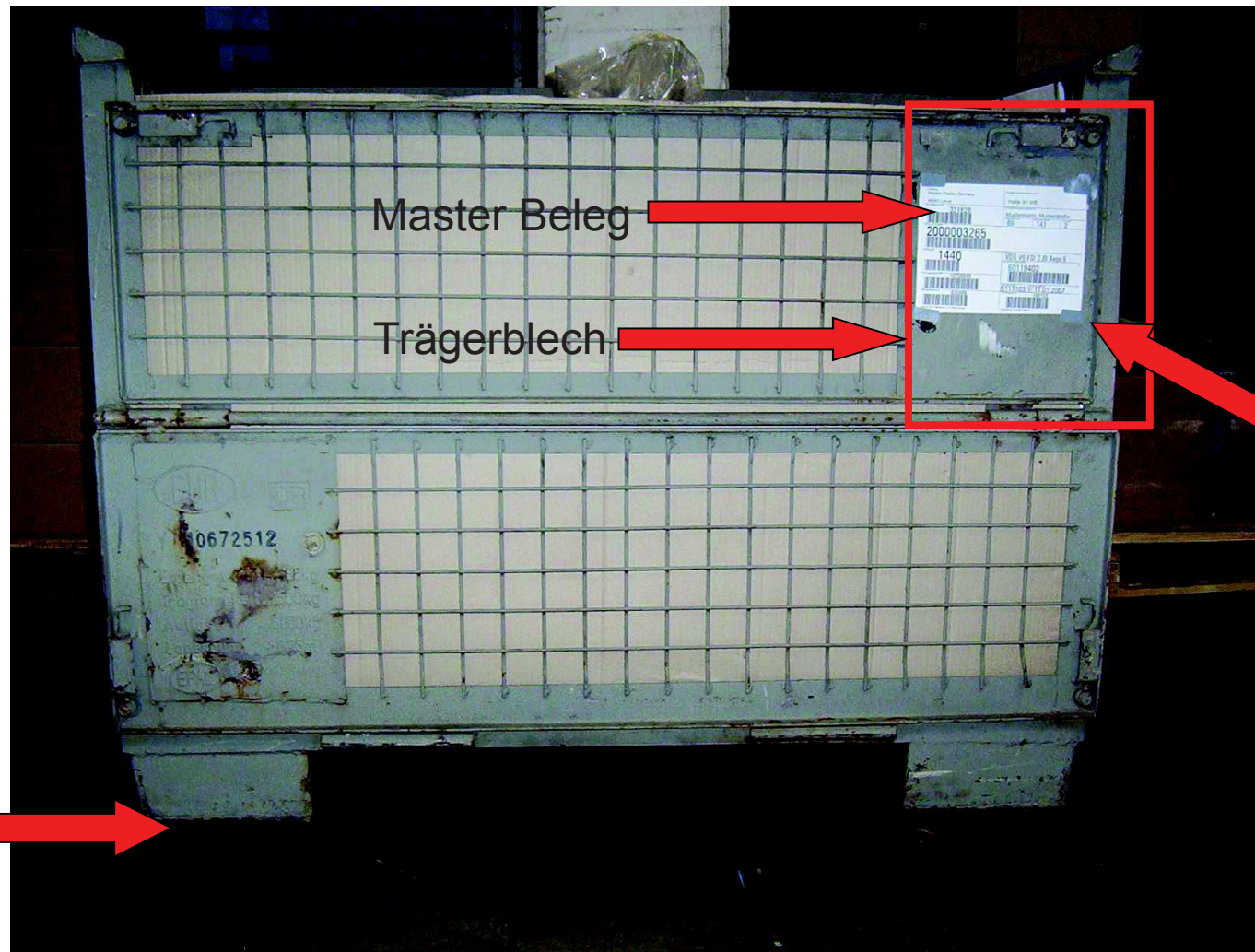
Pro KLT
Behälter ein
VDA Single
Beleg

Europalette

Anlage Nr. 9.2 Das korrekte Anbringen des Warenanhängers



Anlage 9.2 Das korrekte Anbringen des Warenanhängers



Zum Aufkleben der Warenanhänger dürfen lediglich restlos entfernbare Klebpunkte verwendet werden.

DB-Gitterbox

Anlage Nr. 9.2 Das korrekte Anbringen des Warenanhängers

Richtig/Falsch Beispiele

Kleiner VDA an
KLT 6147
(alternativ
6414)

Großer VDA an
KLT 6280
(Alternativ
6428)



Großer
VDA an
KLT 6147

Falsch
befestigter
VDA

Anlage Nr. 9. 3 Muster Etikett

(1) Empfänger Polytec Plastics Germany 49393 Lohne		(2) Abladest./Lagerort/Verwendungsschl. Halle 9 / WE		
Liefer- schein Nr.	(3) Lieferschein-Nr. (N) 321626	(4) Lieferanten-Adresse (Werk, Plz, Ort) Mustermann, Musterstraße		(7) Anzahl 2
	(8) Sach-Nr. Kundes(P) 2000003265	(5) Gewicht Netto 69	(6) Gewicht Brutto 141	
Sach- nummer Polytec	(9) Menge (Q) 1440	(10) Benennung VDD V6 FSI 2.8l Avus li		
gelieferte Menge	(12) Lieferanten-Nr. (V) 10706595	(11) Sach-Nr. Lieferant (305) 60119402		
	(15) Packstück-Nr. (M) 935969	(13) Vers. Datum D111103	(14) Änderungsstand 1/ 11.01.2007	
	rubbertec GmbH, Galgenbergstr. 9, D. 72622 Nürtingen	(16) Chargen-Nr. (H) 149103	Warenanhänger VDA 4902 - Version 4	